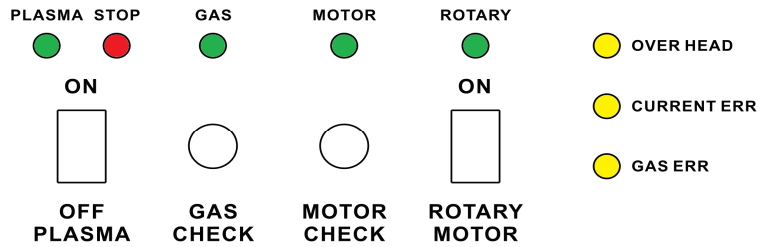


臺灣 雪曼電漿科技有限公司

SAP VI 系列電源供應器



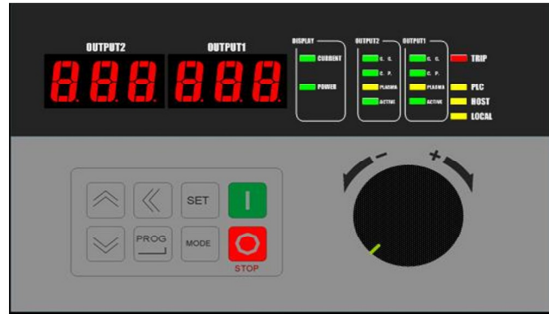
額定入力電壓及相數	VAC	220 單相 50/60Hz
電源變動範圍	%	±10
額定入力 (單相)	KW	2.82
	KVA	4.86
額定最大輸入電流	A	22
額定負載功率	Wrms	300 ~ 999 (±5%)
額定負載頻率	KHz	SAP-VI變頻機種 15.0 ~ 40.0 (±0.1%)
輸出空載電壓	Vp-p	12K
輸出負載電壓	Vp-p	6K
輸出負載電流	Arms	0.2 ~ 1.2
通訊介面與面板	RS485	可遠端控制 (option)
	External Control	SAP-VI 矩陣面板，電漿參數可調 頻率、電流、功率
	1~2	PLT-19-4R
	3~4	使用乾接點進行控制，當短路時啟動電漿 使用乾接點進行控制，當短路時緊急停止
待機損耗	W	50
Air 前吹時間	sec	1
Air 後流時間	min	2
進氣壓力設定	kgf/cm ²	內設 5.0 (±0.5)
進氣壓力保護	kgf/cm ²	內設 4.0 (±0.5)
出氣壓力設定	kgf/cm ²	面板設定 (>2.0)
出氣流量設定	slm	40 @2.0 gf/cm ²
過溫保護	°C	75 保護/70 回覆
額定使用率	%	100 (<40°C)
操作溫度	°C	+5~+50
運輸和存儲溫度	°C	-10~+60
絕緣等級		H
防護等級		IP21
接地要求		第一種接地方式、接地電阻 < 10Ω、 接地銅線線徑>2.6mm ²
外形尺寸	mm	W=292、D=605、H=445
重量	Kg	25



PRESSURE METER



PRESSURE REGULATOR



- PLASMA STOP

ON



OFF PLASMA
- GAS

GAS CHECK
- MOTOR

MOTOR CHECK
- ROTARY

ON

ROTARY MOTOR
- OVER HEAD
- CURRENT ERR
- GAS ERR




POWER SWITCH

ON


OFF



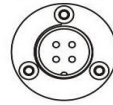
讓未來可以呼吸的科技
大氣電漿領導先驅



REMOTE



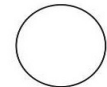
EXTERNAL CONTROL



MOTOR POWER



TORCH



GAS IN GND

